



# DYNAMISCHES BUNDESLAND Niederösterreich

Investoren-Präsentation  
Oktober 2024



## Investoren-Präsentation Übersicht

Österreich und Niederösterreich im Blick



Nachhaltiges Niederösterreich



Rahmenwerk für Nachhaltige Finanzierungen



Innovativer Wirtschaftsstandort Niederösterreich



Finanzen des Landes Niederösterreich





# Österreich und Niederösterreich im Blick

## Wirtschaftliche Entwicklung Österreichs im Euroraum-Vergleich

in %	Österreich			Eurozone		
	2022	2023	2024*	2022	2023	2024*
BIP-Entwicklung (real)	5,0	-0,7	-0,7	3,5	0,4	0,8
Inflation (HPVI)	8,6	7,7	2,9	8,4	5,4	2,5
Arbeitslosenquote ILO	4,8	5,1	5,2	6,8	6,6	6,6
Leistungsbilanz in % des BIP	0,5	2,7	3,0	0,6	2,9	3,2
Maastricht Budgetsaldo in % des BIP	-3,2	-2,7	-2,9	-3,6	-3,6	-3,0
Struktureller Budgetsaldo in % des BIP	-3,9	-2,4	-2,2	-3,7	-3,6	-2,7
Staatsschulden in % des BIP	78,4	77,8	77,5	93,2	90,0	90,0

\* Prognose



## Österreich Übersicht

- **Platz 4 BIP Pro-Kopf** Eurozone 2023
- **Inflation seit 2023 stark gesunken**, aktuell etwas über dem Eurozonen-Durchschnitt erwartet
- Eine der **niedrigsten Arbeitslosenraten** in der Eurozone (Platz 6 im Jahr 2023)
- **Mehrjährige Leistungsbilanzüberschüsse**: 2023: 2,7% des BIP
- Bessere Kennzahlen betreffend **Budgetsaldo** und **Staatsschulden** als Euroraum-Durchschnitt

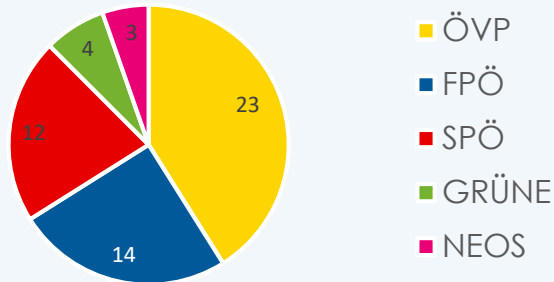
## Politik

### Landesregierung

- Landeshauptfrau Mag. Johanna Mikl-Leitner
- Landeshauptfrau-Stellvertreter Dr. Stephan Pernkopf & Udo Landbauer, MA

### Landtag

- Aktuelle Mandatsverteilung



### Einbettung in das politische System Österreichs

- Bundesstaatliches Prinzip:
  - Aufteilung der staatlichen Funktionen und Aufgaben zwischen Bund und Ländern
  - Bund und Länder haben eigene Gesetzgebung und Vollziehung
  - Mitwirkung der Länder an der Gesetzgebung des Bundes durch den Bundesrat. NÖ stellt 12 von insgesamt 60 Bundesräten
  - Mitwirkung der Länder an der Vollziehung des Bundes in Form der mittelbaren Bundesverwaltung

## Geschichte

### Erste Republik

- 1918 Zerfall der Österreichisch-Ungarischen Monarchie
- 1. Jänner 1922, Trennung von NÖ und Wien (weiterhin Landesverwaltung und Landtag in Wien)

### Drittes Reich

- 1938 Anschluss an das Deutsche Reich
- Wien weiterhin Verwaltungssitz, Krems formell Gauhauptstadt
- Umbenennung in "Niederdonau"

### Besatzungszeit

- 1945 Zusammenbruch des Dritten Reichs
- Sowjetische Besatzung
- 1955 Abzug der sowjetischen Besatzung nach Abschluss des Staatsvertrags

### Zweite Republik

- Aufholprozess zu westlichen Bundesländern nach der Besatzungszeit
- Starke Veränderungen der Wirtschafts- & Sozialstruktur
- Starke Reduktion des Landwirtschaftsanteils, Anstieg des Sekundär- & Tertiärsektors
- 1986 Volksbefragung zur Landeshauptstadt St. Pölten
- 1997 Übersiedelung des Landtages, der Landesregierung und der Landesverwaltung von Wien nach St. Pölten



## Facts & Figures



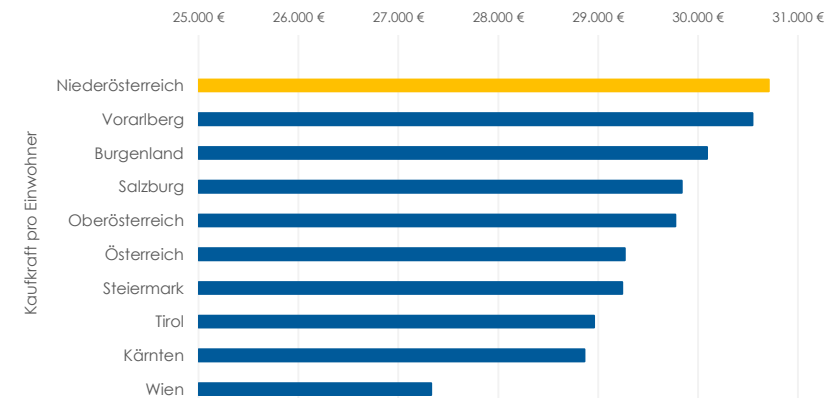
Bevölkerung 2023	1.723.723
Arbeitslosenquote 2023	5,9 % (AT: 5,1%)
Bruttoregionalprodukt 2023s*	EUR 76.397 Mio.
Bruttoregionalprodukt pro EW <sup>1</sup> 2023s*	EUR 44.400
Beitrag zum nationalen BIP 2023s*	16%
Kaufkraft pro EW <sup>1</sup> 2024	EUR 30.707

Quelle: Statistik Austria, Statista, GfK

\*UniCredit Schätzung | <sup>1</sup> Einwohnerin und Einwohner

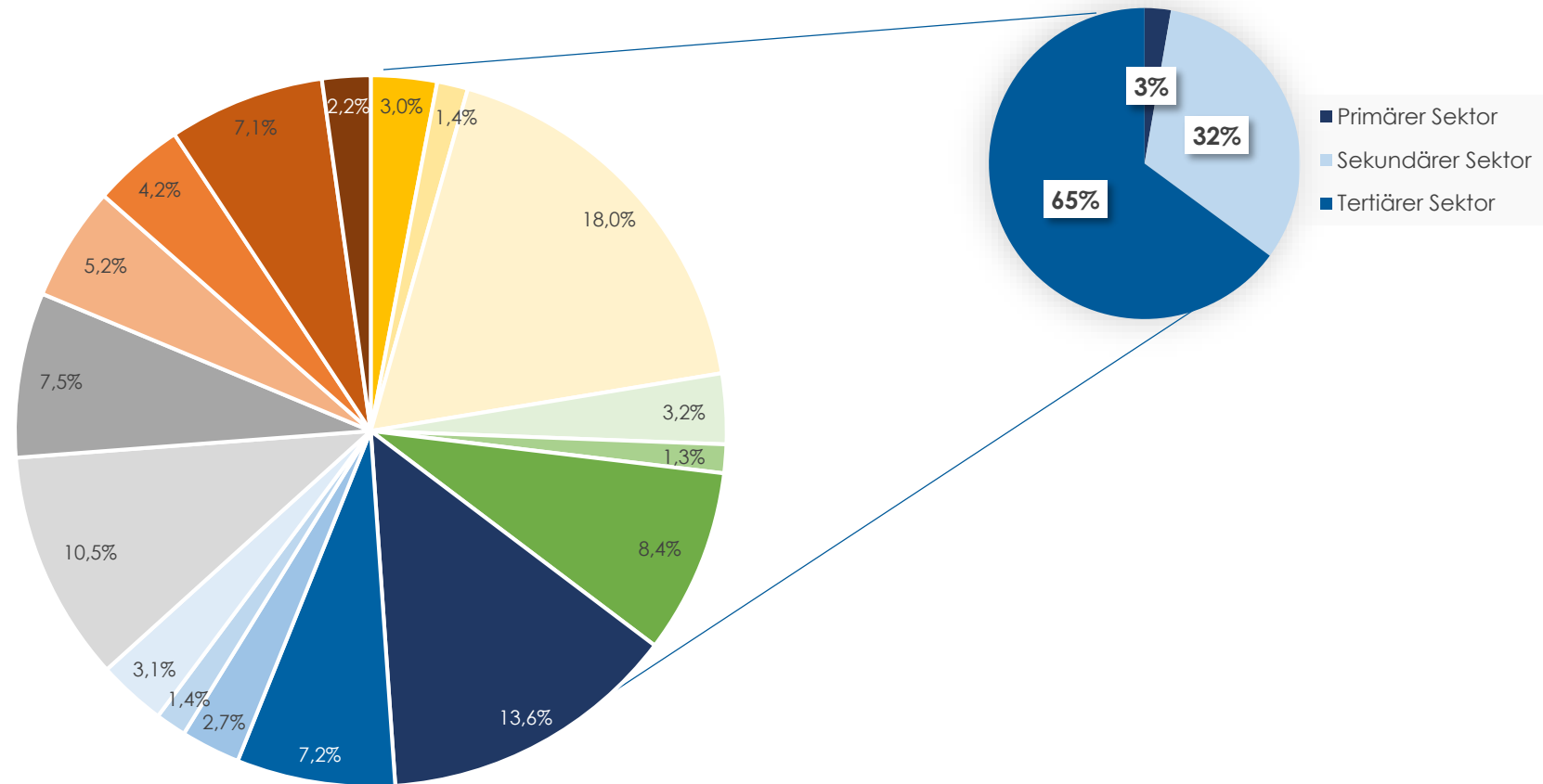
## Niederösterreich Übersicht

- **Größtes österreichisches Bundesland**
  - Größte Fläche mit 19.179,84 km<sup>2</sup>
  - Zweithöchste Einwohnerzahl nach Wien
- **Höchster Anteil der österreichischen Bevölkerung** zusammen mit Wien (NÖ 18,8%, W 21,8%)
- **8.128 der Unternehmensgründungen** (20% der österreichischen Neugründungen in 2023)
- **Hoher erwarteter Bevölkerungszuwachs bis 2080 mit 15,8%**  
An 3. Stelle nach Wien (25,3%) und Vorarlberg (17,5%)
- **Stärkste Kaufkraft pro EW<sup>1</sup>** im Bundesländervergleich 2024



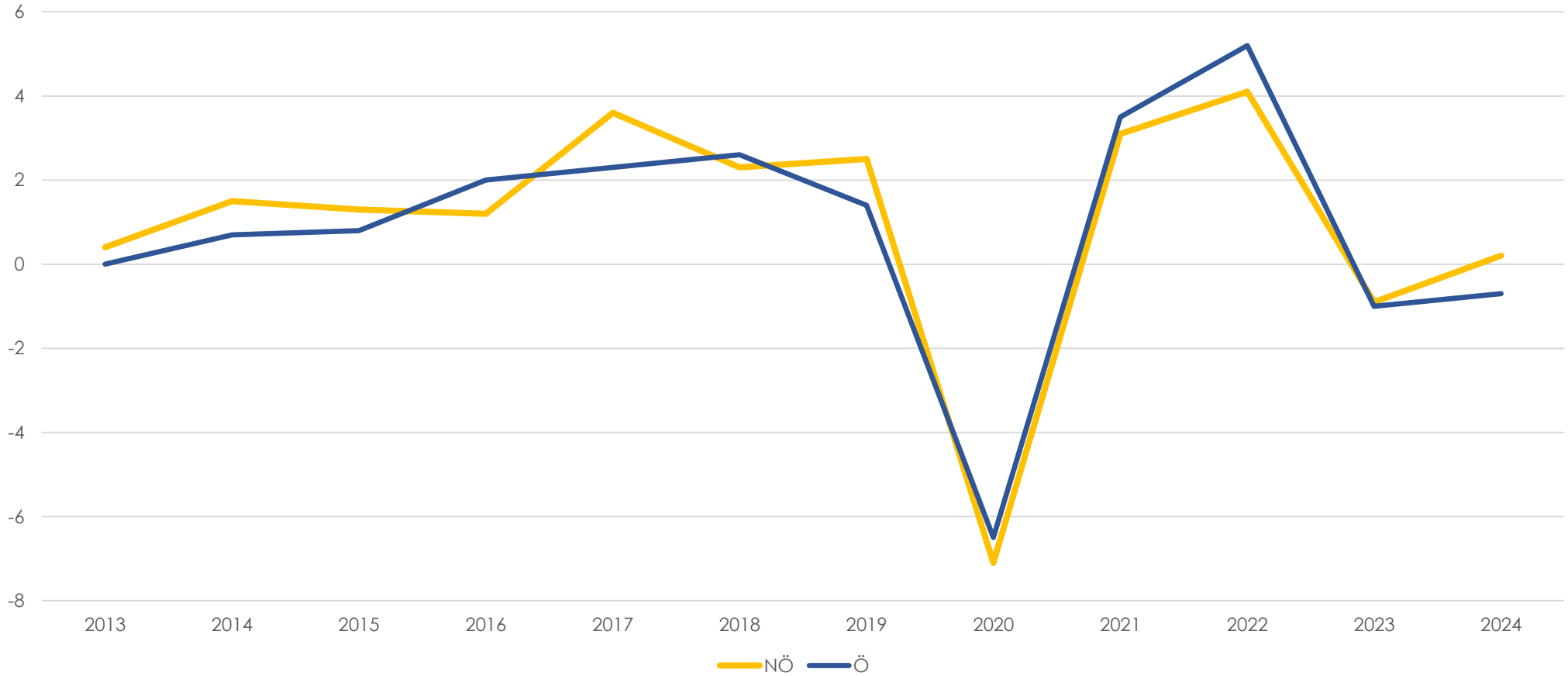
- Land- und Forstwirtschaft, Fischerei
- Bergbau und Gewinnung von Steinen u. Erden
- Herstellung von Waren
- Energieversorgung
- Wasserversorgung; Abwasser- u. Abfallentsorgung u. Beseitigung v. Umwelt- verschmutzungen
- Bau
- Handel; Instandhaltung und Reparatur von KFZ
- Verkehr und Lagerei
- Beherbergung und Gastronomie
- Information und Kommunikation
- Erbringung von Finanz- und Versicherungsdienstl.
- Grundstücks- und Wohnungswesen
- Erbringung v. freiberuflichen, wissenschaftl., techn. u. sonst. wirtschaftl. dienstl.
- Öffentliche Verwaltung, Verteidigung; Sozialversicherung
- Erziehung und Unterricht
- Gesundheits- und Sozialwesen
- Kunst, Unterhaltung und Erholung, Erbringung von sonst. Dienstl.

## Wirtschaftssektoren





### Reale Veränderung der Bruttowertschöpfung in %



Quelle: Statistik Austria, WKO; NÖ 2024 Prognose lt. Unicredit (05/2024)





# Nachhaltiges Niederösterreich

## UN Ziele für Nachhaltige Entwicklung <sup>1</sup>

- Verabschiedung der Agenda 2030 im Jahr 2015 durch die UN und Bekenntnis Österreichs zur Umsetzung
- Gemäß dem „Mainstreaming Ansatz“ Aufruf an die Länder, Beitrag zur Umsetzung zu leisten

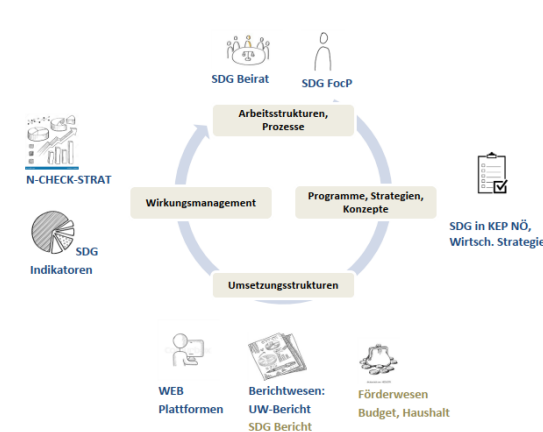
## SDG in Landesstrategien und -programmen

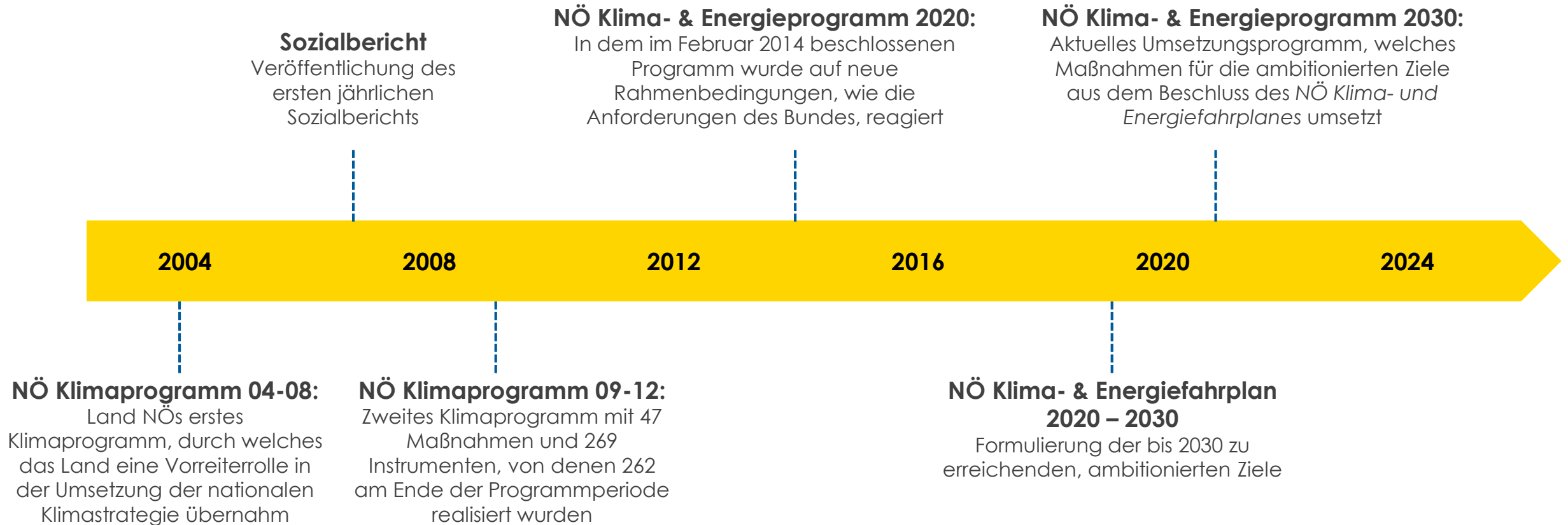
- Jede Landesstrategie berührt mindestens eines der SDG Ziele



## Umsetzung der Agenda 2030 in Niederösterreich

- Im Mai 2017 Bekenntnis zur Unterstützung der Zielsetzung
- SDG Beirat: Einrichtung einer abteilungsübergreifenden Plattform, um Lösungsansätze bereitzustellen, die als Basis für politische Entscheidungen oder für die Erarbeitung programmatischer Ansätze dienen können
- NÖ Fahrplan nachhaltige öffentliche Beschaffung 2.0 für öffentliche Ausschreibungen von Dienststellen des Landes







## Klima- und Energiefahrplan 2020 bis 2030

Im Juni 2019 veröffentlichte das Land NÖ den neuen Klima- und Energiefahrplan, um die Weichen für eine saubere, erneuerbare und nachhaltige Energiezukunft zu stellen

### Konkrete Ziele bis 2030



Reduktion der Treibhausgas-Emissionen um 36 Prozent <sup>1</sup>



Erzeugung von 3.000 Gigawatt-Stunden Photovoltaik und 8.000 Gigawatt-Stunden Windkraft



Versorgung von 30.000 zusätzlichen Haushalten mit Wärme aus Biomasse und erneuerbarem Gas



Schaffung von 10.000 neuen Jobs durch „grüne Technologien“



Jeder fünfte Pkw auf NÖ Straßen soll elektrisch unterwegs sein

<sup>1</sup> Reduktion gegenüber 2005



### Klima- und Energieprogramm 2030

- Für die Zielerreichung wurde Anfang 2021 das Klima- und Energieprogramm 2030 mit der Umsetzungsperiode 2021-2025 formuliert
- Dieses umfassende Programm enthält 353 spezifische Maßnahmen
- Mit Implementierung der EU Lastenverteilungsverordnung wurde das ursprüngliche Emissionsreduktionsziel von 36% auf 48% erhöht

## Sozialpolitik

- Menschen in NÖ werden immer älter, und über die Hälfte der Bewohnerinnen und Bewohner lebt alleine oder ohne Kinder und ist im Alter auf außerfamiliäre Hilfe angewiesen
- Das NÖ Sozialhilfegesetz beschreibt zudem die Landesaufgabe, Menschen mit Behinderung oder andere Notleidende zu unterstützen und dazu zu befähigen, in die Gesellschaft eingegliedert zu werden
- Land NÖ hat deshalb unterschiedliche Maßnahmen formuliert, um die Menschen zu entlasten

### Bereiche

### Ausgewählte Maßnahmenbeschreibung

Sozialhilfe NÖ SAG

[Unterstützung des allgemeinen Lebensunterhalts und Befriedigung des Wohnbedarfs](#)

Pflege

[Tagespflege für pflegebedürftige Menschen](#)

Soziale Dienste

[Soziale Alltagsbegleitung, um Betroffene wieder am sozialen Leben teilhaben zu lassen](#)

Hilfe in besonderen Lebenslagen

[Obdachlosenhilfe](#)

Hilfe für Menschen mit Behinderungen

[Behinderten Frühförderung für Kinder](#)

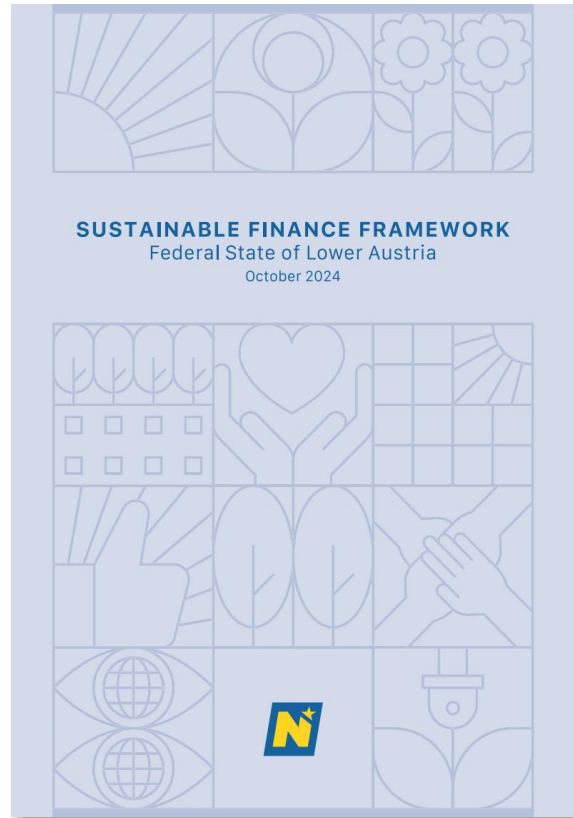
Opferfürsorge

[Opferschutz NÖ](#)





# Rahmenwerk für Nachhaltige Finanzierungen



**SUSTAINABLE FINANCE FRAMEWORK**  
Federal State of Lower Austria  
October 2024



Das Rahmenwerk folgt den **Green Bond Principles (GBP)**, den **Social Bond Principles (SBP)** und den **Sustainability Bond Guidelines (SBG)** der International Capital Market Association (ICMA) sowie den **Green Loan Principles (GLP)** und **Social Loan Principles (SLP)** der Loan Market Association (LMA).

Im Einklang mit diesen Grundsätzen stützt sich das Rahmenwerk auf die folgenden vier Kernkomponenten:

## 1. Verwendung der Emissionserlöse

- Acht grüne und sechs soziale Kategorien für die Mittelverwendung nachhaltiger Finanzierungen
- Geeignete Ausgaben liegen maximal zwei Haushaltsjahre zurück

## 2. Prozess der Projektbewertung & -auswahl

- Einrichtung eines abteilungsübergreifenden Sustainable Finance Board („SFB“)
- Beurteilung der Anrechenbarkeit und Auswahl der geeigneten Ausgaben im engen Austausch mit relevanten Abteilungen

## 3. Verwaltung der Emissionserlöse

















- „Instrument – by – Instrument“-Ansatz
- Allokation der Erlöse zu geeigneten grünen und sozialen Ausgaben mithilfe eines „Sustainable Finance Registers“
- Vollständige Allokation innerhalb von zwei Haushaltsjahren, spätestens bis zur Fälligkeit des nachhaltigen Finanzierungsinstruments


## 4. Berichterstattung

- Jährliche Veröffentlichung der Allokations- und Wirkungsberichte bis zur vollständigen Allokation der Erlöse
- Auskunft zur Allokation der Emissionserlöse sowie Wirkungskennzahlen auf Kategorieebene
- Externe Prüfung des Allokationsberichts

# Verwendung der Emissionserlöse



Grüne Kategorien (ICMA)	UN Ziel	EU Umweltziel
Grüne Gebäude	  	Klimaschutz
Erneuerbare Energien	 	Klimaschutz
Energieeffizienz	 	Klimaschutz
Sauberer Transport	  	Klimaschutz
Biodiversität & natürliche Ressourcen	 	Klimaschutz, Schutz von Ökosystemen & Biodiversität
Nachhaltiges Wasser- und Abwassermanagement	 	Klimaschutz, Nachhaltige Nutzung von Wasserressourcen
Anpassung an den Klimawandel		Anpassung an den Klimawandel
Vermeidung von Verschmutzung		Vermeidung von Umweltverschmutzung

Soziale Kategorien (ICMA)	UN Ziel	Zielbevölkerung
Zugang zu Grundversorgung (Gesundheitswesen)	 	Generelle Bevölkerung, Kinder, Menschen mit Behinderung, pflegebedürftige und ältere Menschen
Zugang zu Grundversorgung (Bildung)	 	Kinder, Schülerinnen und Schüler, Studierende, Menschen mit Behinderung, arbeitslose und ältere Menschen
Bezahlbarer Wohnraum	 	Bevölkerung mit geringem und mittlerem Einkommen, Menschen mit Behinderung, ältere und junge Menschen
Soziale Inklusion	  	Einkommensschwache Bevölkerung, obdachlose, ältere & junge Menschen, Menschen mit Behinderung, Kinder, schutzsuchende Menschen, Opfer von Geschlechtergewalt, Minderheiten
Bezahlbare Basisinfrastruktur	 	Generelle Bevölkerung, Bevölkerung in den für Regionalbeihilfen in Betracht kommenden Gebieten
Schaffung und Bindung von Arbeitsplätzen	 	Klein- und mittelständische Unternehmen, arbeitslose Menschen, Menschen mit Behinderung, ältere & junge Menschen





## Prozess der Projektbewertung und –auswahl

Die Beurteilung der Anrechenbarkeit erfolgt durch das Sustainable Finance Board und umfasst folgende Schritte:

1. Vorabprüfung: Identifizierung von potenziellen Ausgaben durch Finanzabteilung und verantwortliche Abteilungen
2. Detaillierte Geeignetheitsprüfung der Ausgaben
3. Finale Entscheidung zur Auswahl durch das Sustainable Finance Board
4. Überwachung und Berichterstattung: Dokumentation und Überwachung der geeigneten Ausgaben



## Verwaltung der Emissionserlöse

- „Instrument-by-Instrument“ Ansatz
- Vollständige Allokation der Emissionserlöse innerhalb von zwei Haushaltsjahren nach der Emission
- Für die Zuordnung wird das Land NÖ ein „Sustainable Finance Register“ führen
- Die Abteilung Finanzen ist verantwortlich für das Management der Erlöse



## Berichterstattung

- Jährliche Allokations- und Wirkungsberichterstattung bis zur vollständigen Allokation
- Land NÖ wird im Allokationsbericht Informationen über die Zuteilung der Emissionserlöse zu förderfähigen Kategorien und Projekten darstellen
- Der Allokationsbericht wird von einem externen Prüfer validiert
- Im Wirkungsbericht werden die Auswirkungen auf Kategorie-Ebene beschrieben

## Second Party Opinion von ISS ESG

Land NÖ hat ISS ESG damit beauftragt, ein unabhängiges Gutachten in Form einer Second Party Opinion zum Rahmenwerk durchzuführen:

- ✓ ISS ESG bestätigt, dass Land NÖs Rahmenwerk im Einklang mit den ICMA GBP, SBP und SBG sowie den LMA GLP und SLP steht
- ✓ ISS ESG bestätigt positiven Nachhaltigkeitsnutzen und einen gut gesteuerten Prozess zur Vermeidung von sozialen und ökologischen Risiken
- ✓ Zudem stehen die finanzierten Projekte und Handlungsfelder im Einklang mit den Nachhaltigkeitsbemühungen des Land NÖ



## Bestellung von Verkehrsdiensten im öffentlichen Personennah- und Regionalverkehr Bus und Bahn

### UN SDG



### ICMA Kategorie

Bezahlbare Basisinfrastruktur

### Beschreibung

- Das Land Niederösterreich bestellt im Wege der Verkehrsverbund Ost-Region (VOR) Gesellschaft m.b.H. Verkehrsdienste im Autobus- und Bahnbereich
- Diese dienen der Verbesserung des Angebotes im öffentlichen Personennah- und Regionalverkehr (Taktverdichtungen, Verlängerung der Betriebszeiten, Einführung von Bedarfsverkehren als Zubringer zu Linienverkehren)
- Ziel ist ein flächendeckendes Angebot in ganz Niederösterreich
- **Zielgruppe:** Generelle Bevölkerung



Garnitur „Himmelstreppe“ der Mariazellerbahn  
© Niederösterreich Bahnen GmbH

## Wohnzuschuss – Zuwendungen an Einzelpersonen

### UN SDG



### ICMA Kategorie

Leistbares Wohnen

### Beschreibung

- Wohnzuschuss bzw. Wohnbeihilfe kann Benützerinnen und Benützern einer geförderten Wohnung (z. B. Genossenschaftswohnung), eines geförderten Wohnheimes (z. B. Behindertenwohnheim) oder eines geförderten Eigenheimes zuerkannt werden
- Der Zuschuss bzw. die Beihilfe ist variabel und richtet sich unter anderem nach dem Einkommen und der Belastung durch Rückzahlungsverpflichtungen
- **Zielgruppe:** Bevölkerung mit geringem und mittlerem Einkommen

NÖ WOHNBAUFÖRDERUNG  
WOHNZUSCHUSS  
WOHNBEIHLIFE

Mein Zuhause ist mir sicher.

BAUEN+WOHNEN  
IN NIEDERÖSTERREICH

## Universitätsklinikum Kreams

### UN SDG



### ICMA Kategorie

Zugang zu Grundversorgung (Gesundheitswesen)

### Beschreibung

- Das Klinikum Kreams ist mit seinen elf Klinischen Abteilungen und fünf Klinischen Instituten eine wichtige regionale Gesundheitseinrichtung
- Die Abteilung für Strahlentherapie-Radioonkologie des Universitätsklinikums Kreams verfügt bereits über drei Bestrahlungsplätze („Bunker“). Aufgrund des steigenden Bedarfs soll in einem Zubau Raum für zwei weitere Bestrahlungsplätze geschaffen werden
- **Zielgruppe:** Generelle Bevölkerung



Universitätsklinikum Kreams  
© NÖ Landesgesundheitsagentur

## Investitionen zum Ausbau von Hochwasserschutzanlagen

### UN SDG



### ICMA Kategorie

Nachhaltiges Wasser- und Abwassermanagement

### Beschreibung

- Der Bund und das Land Niederösterreich fördern den Ausbau von Hochwasserschutzanlagen durch niederösterreichische Gemeinden.
- Hierbei stehen der Schutz gegen Hochwasser, die Verbesserung der Abflussverhältnisse sowie die Sicherung und Verbesserung der ökologischen Funktionsfähigkeit der Gewässer im Vordergrund.
- Projekte werden in Abstimmung mit den zuständigen Landesstellen unter Einhaltung der Technischen Richtlinie der Bundeswasserbauverwaltung (RIWA) umgesetzt.
- **Zielgruppe:** Generelle Bevölkerung



Beispiel einer Hochwasserschutzanlage  
© NLK Filzwieser

## Geschafterzuschüsse zu den Nationalparks

### UN SDG



### ICMA Kategorie

Biologische Vielfalt und Bewirtschaftung natürlicher Ressourcen

### Beschreibung

- Mit dem Nationalpark Donau-Auen (1996) und dem Nationalpark Thayatal (2000) ist das Land Niederösterreich das einzige Bundesland mit zwei Nationalparks. Ein dritter Nationalpark ist derzeit in Planung
- Daneben gibt es in Niederösterreich mit dem Rothwald im Wildnisgebiet Dürrenstein den größten zusammenhängenden Urwald Mitteleuropas
- Das Land Niederösterreich fördert die Nationalparks und das Wildnisgebiet Dürrenstein
- **Zielgruppe:** Generelle Bevölkerung



Nationalpark Thayatal  
© Nationalparks Austria/R. Mirau

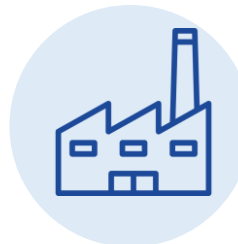


# Innovativer Wirtschaftsstandort Niederösterreich



## Fakten über den Wirtschaftsstandort Niederösterreich

- **Starkes Industrieland:** Industrie trägt 32,4% zur niederösterreichischen Wertschöpfung bei
- **Enorm hoher KMU-Anteil** an Niederösterreichs gewerblicher Wirtschaft (99,8% im Jahr 2023)
- **21,2% der österreichischen Ein-Personen-Unternehmen** 2023 befinden sich in Niederösterreich (höchster Anteil im Bundesländervergleich)
- **Top Infrastruktur in Österreich** laut „Logistics Performance Index“ Ranking 2023 der Weltbank
- **20% der Neugründungen 2023 entfallen auf NÖ**
- **Zentrales Bildungs- & Forschungsland:** Zahlreiche Höhere Bildungs- & Forschungseinrichtungen
- **17.311 Lehrlinge** im Jahr 2023 in Niederösterreich (16% an gesamten österreichischen Lehrlingen)
- **Hidden Champions:** Regionale Nischen-Marktführer



## Wirtschaftszentrum Niederösterreich

- Informationen und Services unter einem Dach
- Unternehmensgründungen und Standortwahl
- Anlaufstelle für Betriebsansiedlungen
- Fördermöglichkeiten



Wirtschaftsagentur des Landes NÖ



Niederösterreich Werbung



Gründerland Niederösterreich



Niederösterreichische Bürgschaften & Beteiligungen

## Weltmarktführer aus Niederösterreich



Weltmarktführer für Sprachvermittlungssysteme für die Flugsicherung



Weltmarktführer für Minen-Erfassungssysteme



Branchenführer im Bereich städtisches Verkehrsmanagement



Technologieführer für elektrisch isolierendes Material



Weltweit führender Komplettanbieter von Schalungslösungen



Branchenführer im Bereich Premium-Beleuchtungssysteme für Kraftfahrzeuge



Globaler Marktführer für hochwertige keramische Feuerfesterzeugnisse



Weltmarktführer für Druckgasflaschen



inspiring food.

## Tertiäre Bildungseinrichtungen

### Fachhochschulen

- Fachhochschule St. Pölten
- Fachhochschule Wr. Neustadt (Standorte Wr. Neustadt, Wieselburg, Tulln)
- Ferdinand Porsche FERNFH
- IMC Fachhochschule Krets
- MilAk Fachhochschule für angewandte Militärwissenschaften

### Privatuniversitäten

- Bertha von Suttner Privatuniversität
- Danube Private University
- Karl Landsteiner Privatuniversität für Gesundheitswissenschaften
- New Design University

### Pädagogische Hochschulen

- Kirchliche Pädagogische Hochschule Wien/Krems
- Pädagogische Hochschule Niederösterreich

### Theologische Hochschulen

- Hochschule Heiligenkreuz
- Katholische Hochschule ITI

### Öffentliche Universität

- Universität für Weiterbildung Krems

### Forschungseinrichtung mit Promotionsrecht

- Institute of Science and Technology Austria

Quelle: Land NÖ, Ecoplus



Foto: FH St. Pölten



Foto: FH Wr. Neustadt

## Forschungseinrichtungen

Institute of Science & Technology Austria  
Spitzenforschung in Naturwissenschaften



Austrian Institute of Technology  
Energie, Gesundheit, Digitale Sicherheit, Transporttechnologien



Universitäts- & Forschungszentrum Tulln  
Erneuerbare Ressourcen, Bioressourcen & biobasierte Technologien



MedAustron  
Gesundheitstechnologien, Strahlenphysik, Teilchenphysik



## Technologie- & Forschungszentren

TFZ Wiener Neustadt

TFZ Tulln

TFZ Krems

TZF Wieselburg-Land

TFZ Seibersdorf

xista science park

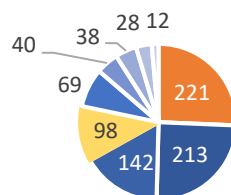
Forschungsquote in % des BRP 2021\*

- 1,83% (AT: 3,26%)

Patenterteilungen 2023

- 98 (AT: 861)

Patenterteilungen 2023



- Oberösterreich
- Niederösterreich
- Salzburg
- Steiermark
- Vorarlberg
- Kärnten
- Wien
- Tirol
- Burgenland



xista science park in Klosterneuburg



# Finanzen & Emissionstätigkeit des Landes Niederösterreich

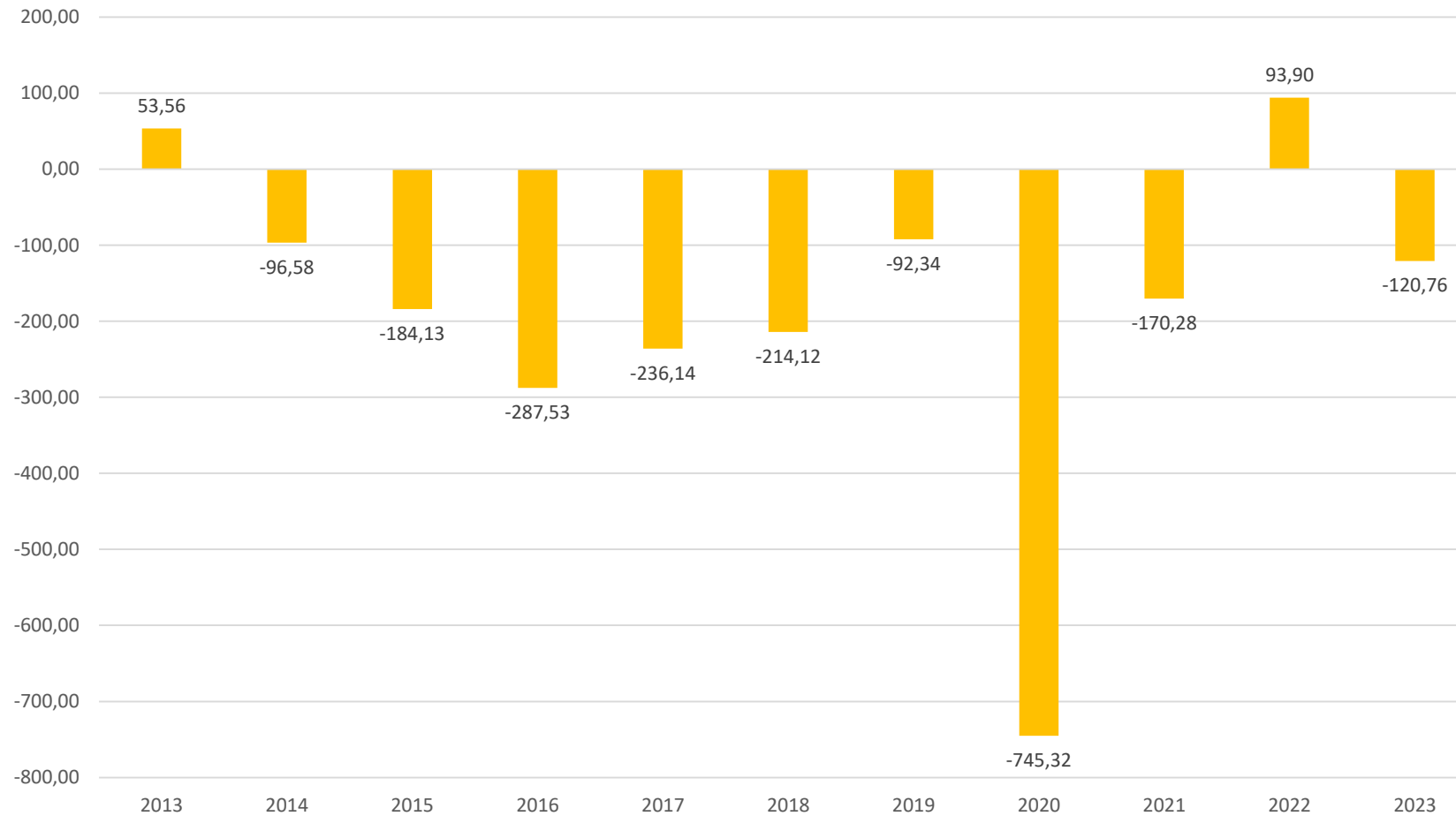
## Voranschlags- und Rechnungsabschlussverordnung 2015 (VRV 2015)

- Regelung der Form und Gliederung der Voranschläge und Rechnungsabschlüsse der Länder und Gemeinden durch eine Verordnung des Bundesministers für Finanzen
- 2020 erstmalige Erstellung des Voranschlags des Landes Niederösterreich gemäß VRV 2015

<b>Übersicht über die integrierten Haushaltskomponenten</b> Vermögens-, Ergebnis- und Finanzierungsrechnung		
Vermögensrechnung	Ergebnisrechnung	Finanzierungsrechnung
Gesamtes Vermögen und Fremdmittel des Landes mit dem Nettovermögen als Ausgleichsposten	Budgetierung und Verrechnung von Erträgen und Aufwendungen	Budgetierung und Verrechnung von Einzahlungen und Auszahlungen
<b>„Bilanz“</b>	<b>„Gewinn- &amp; Verlustrechnung“</b>	<b>„Cashflow-Rechnung“</b>

## Finanzierungshaushalt

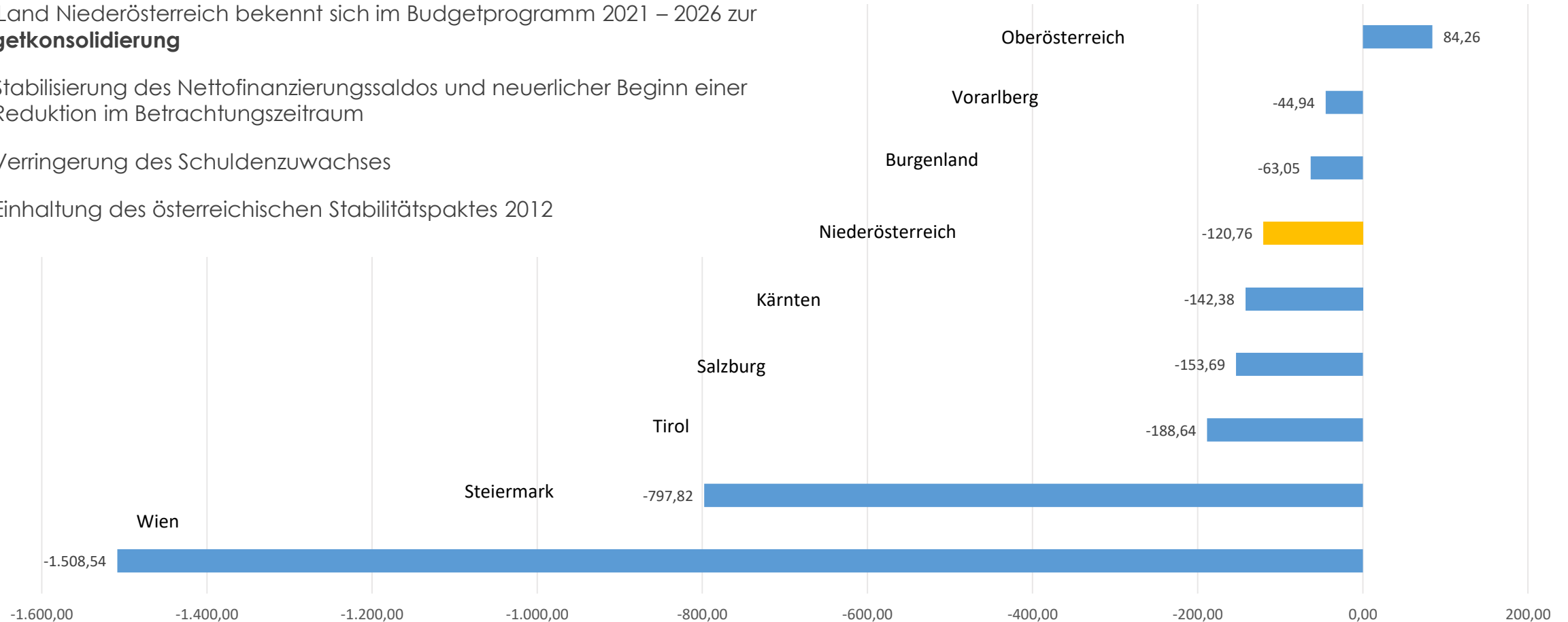
Entwicklung des Nettofinanzierungssaldos in Mio. EUR



## Nettofinanzierungssaldo 2023 in Mio. EUR

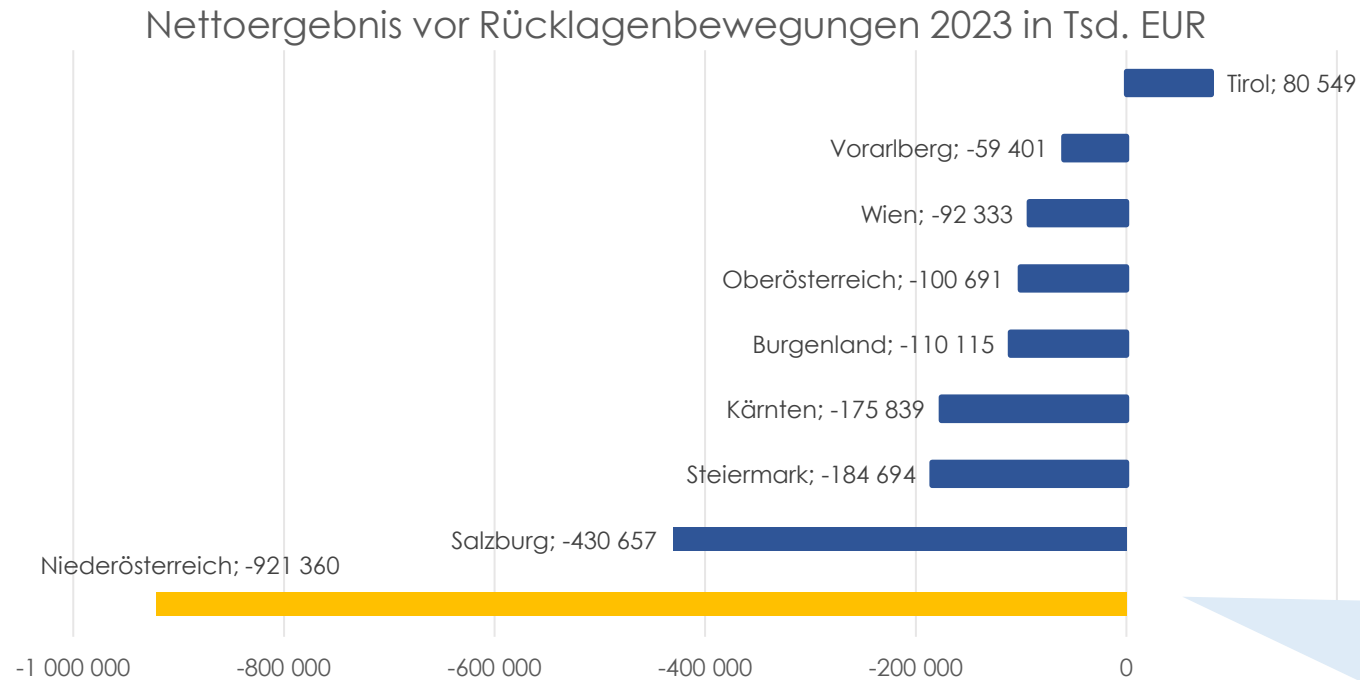
Das Land Niederösterreich bekennt sich im Budgetprogramm 2021 – 2026 zur **Budgetkonsolidierung**

- Stabilisierung des Nettofinanzierungssaldos und neuerlicher Beginn einer Reduktion im Betrachtungszeitraum
- Verringerung des Schuldenzuwachses
- Einhaltung des österreichischen Stabilitätspaktes 2012



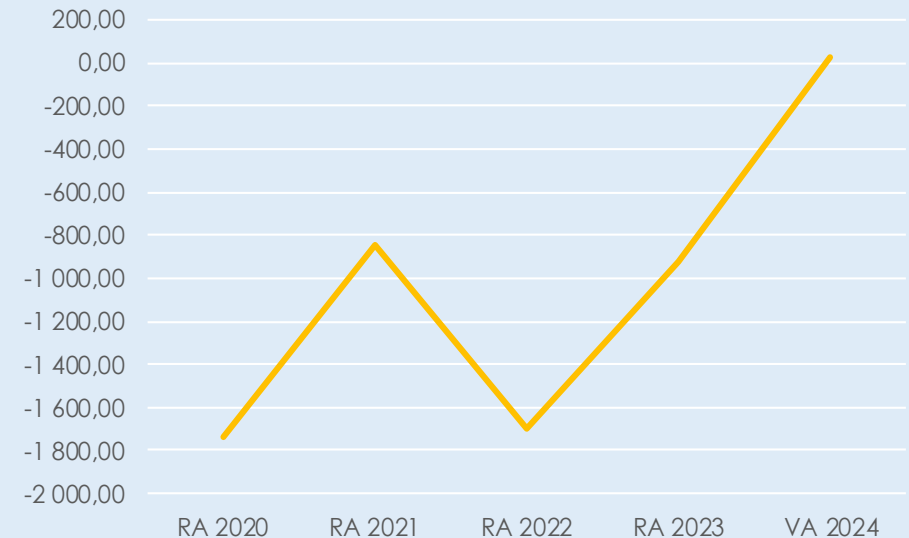


## Nettoergebnis 2023



Das negative Nettoergebnis des Landes Niederösterreich gemäß Rechnungsabschluss 2023 ist vor allem auf die Dotierung von Rückstellungen zurückzuführen\*.

### Nettoergebnis in Mio. EUR gem. VRV 2015



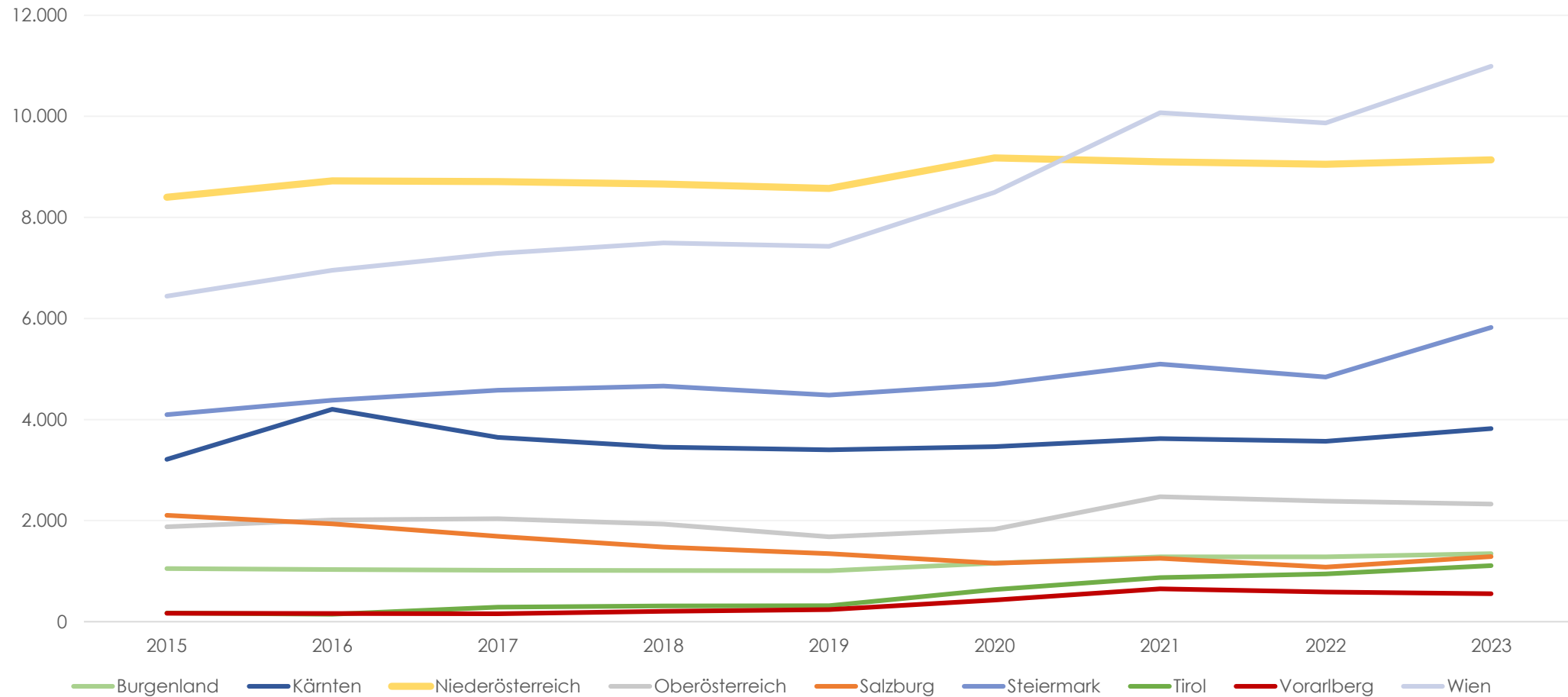
RA 2020	RA 2021	RA 2022	RA 2023	VA 2024
-1.734,96	-846,98	-1.699,12	-921,36	+25,43

Quelle: Rechnungsabschlüsse NÖ

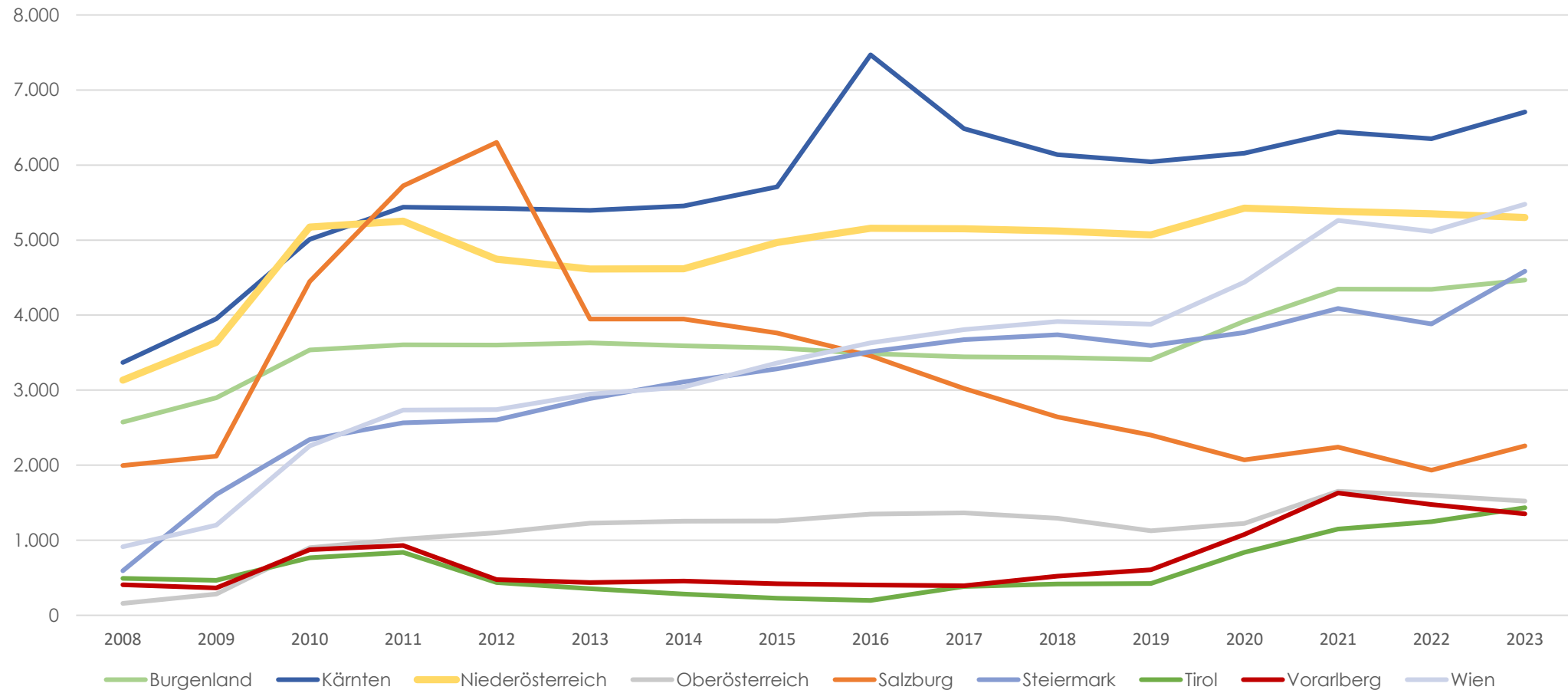
Quelle: Rechnungsabschlüsse der Bundesländer

\*Vom Wahlrecht gemäß § 31 Voranschlags- und Rechnungsabschlussverordnung 2015 (VRV 2015), in der Vermögensrechnung Rückstellungen für monatliche Pensionsleistungen, die die Gebietskörperschaft zu tragen hat, zu erfassen, haben nur folgende Länder Gebrauch gemacht: NÖ, SZBG, TIROL, VBG & WIEN  
Der Bund bildet keine Rückstellungen für seine Pensionsverpflichtungen.

## Öffentliche Schulden gem. ESVG\* 2010 in EUR Mio.

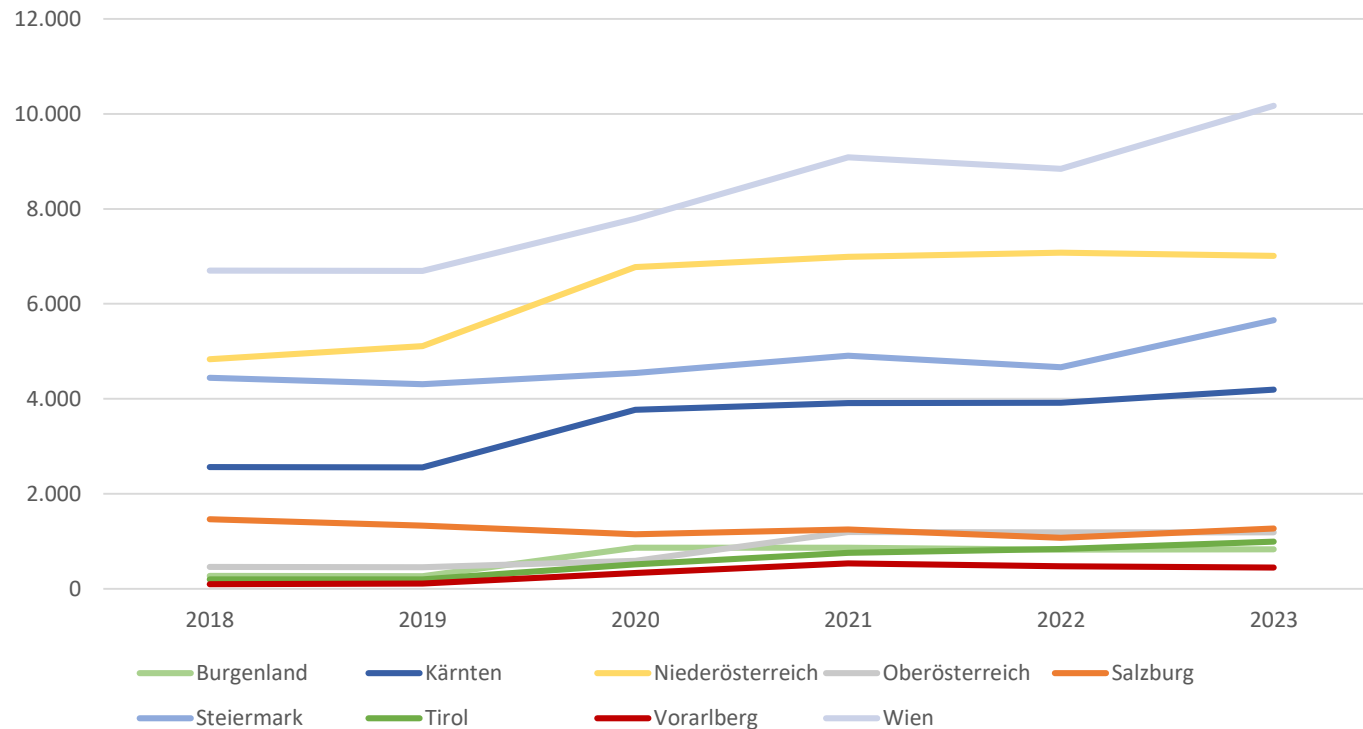


## Pro-Kopf Verschuldung gem. ESVG\* 2010 in EUR Mio.

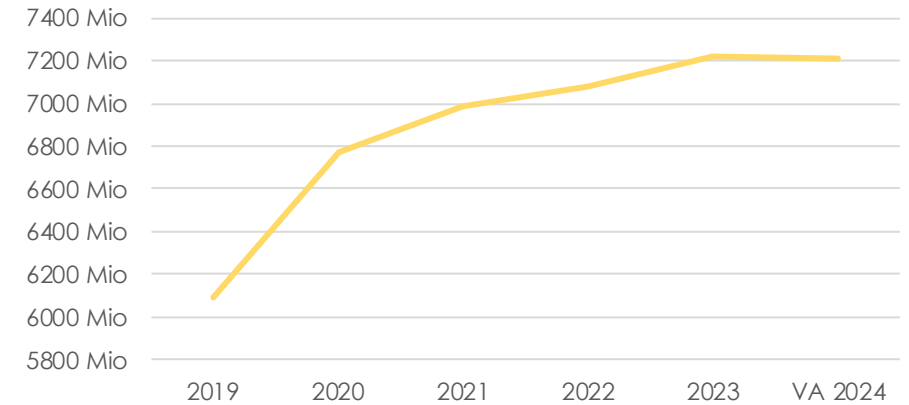


**Fazit:** Niederösterreich an dritter Stelle der Pro-Kopf Verschuldung gem. ESVG

## Finanzschulden im Bundesländervergleich 2018-2023 in Mio. EUR



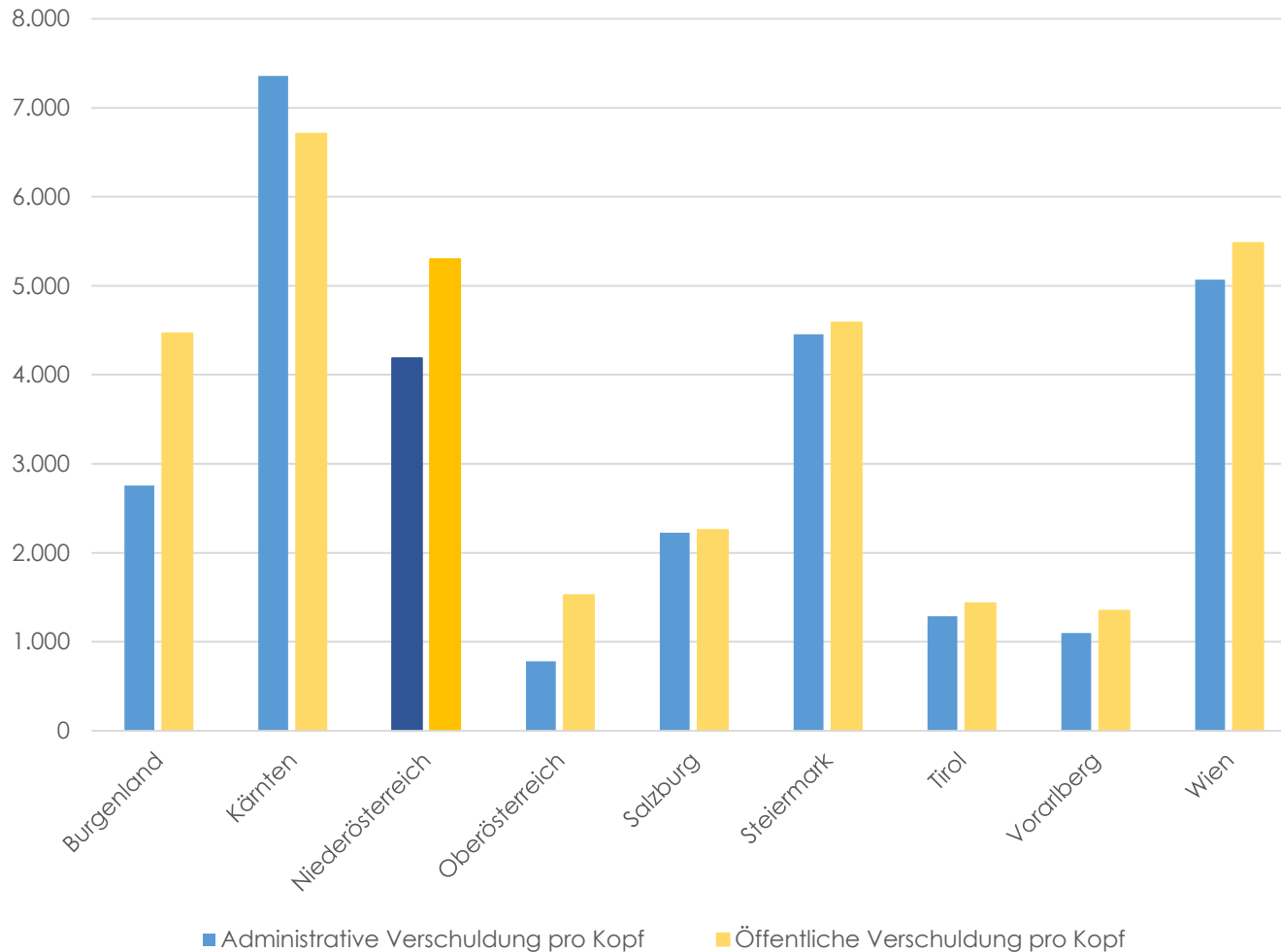
## Finanzschulden NÖ in EUR



## Finanzschulden im Verhältnis zu operativen Einzahlungen



## Pro-Kopf-Verschuldung 2023

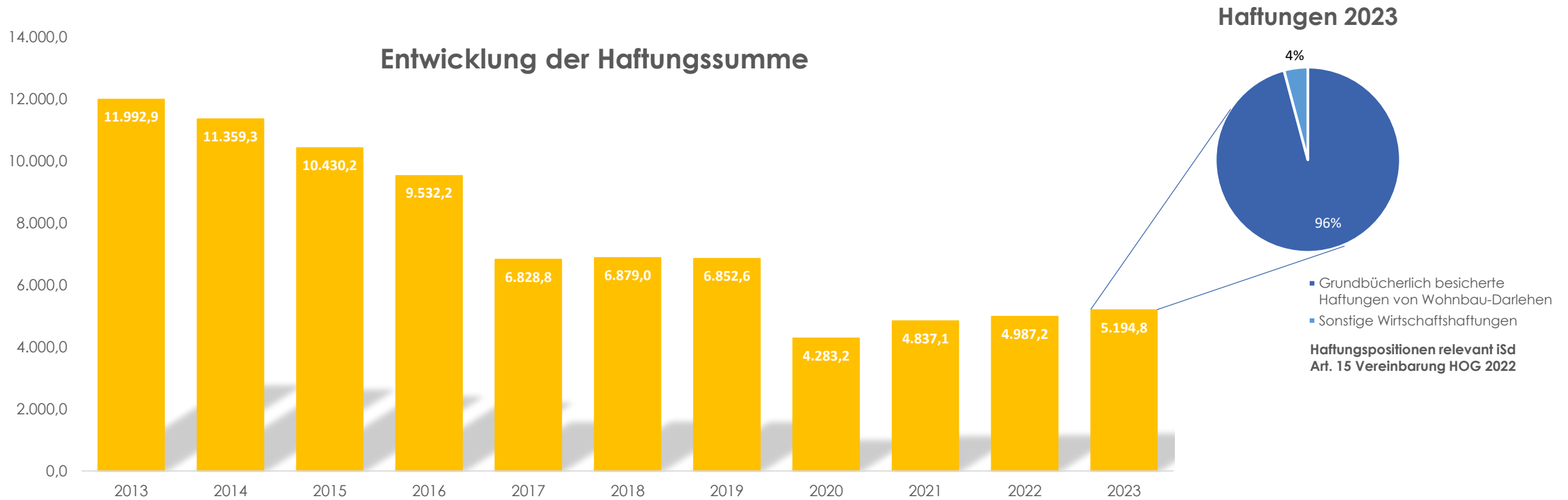


### Begriffsdefinitionen:

- **Finanzschulden (administrative Schulden):**  
Schulden für den eigenen Haushalt des Landes (exkl. Schulden außerbudgetärer Einheiten)
- **Öffentliche Schulden gem. ESVG\*:**  
Finanzschulden **UND** Schulden außerbudgetärer Einheiten des Sektors Staat

Der **Unterschied zwischen ESVG-Schulden und Finanzschulden (administrative Schulden)** erklärt sich durch die Hinzurechnung von sich selbst tragenden Einheiten wie zum Beispiel der Blue Danube Loan Funding GmbH und der Landesimmobiliengesellschaften im ESVG

Administrative Verschuldung pro Kopf vergleichbar mit Wien, Burgenland und Steiermark



**Starker Rückgang** der Haftungen seit 2013 um 56,7% auf 5.194,8 Mio. EUR in 2023

Verlauf der Ausnützung der Haftungsobergrenze in den Jahren 2021 bis 2023:

	2021	2022	2023
Gesamtsumme in EUR	4.837.112.745,29	4.987.210.600,75	5.194.778.178,35
Haftungsobergrenze (175% der Einnahmen)	5.938.383.663,75	5.338.023.006,10	5.740.267.199,33
Ausnützung in % zur Haftungsobergrenze	<b>81,46%</b>	<b>93,43%</b>	<b>90,5%</b>

## Emittenten-Ratingbewertung – Land Niederösterreich

Rating-Agentur/Jahr	2024	2023
Moody's	<b>Aa1 (stabil)</b>	Aa1 (stabil)
Standard & Poor's	<b>AAu (stabil)</b>	AAu (stabil)
Moody's ESG Risk Rating	<b>CIS-2</b>	-

## Institutioneller Rahmen

- Privilegierter und gesetzlich verankerter Zugang zur **Österreichischen Bundesfinanzierungsagentur (OeBFA)**
- Mittel- bis langfristiger **Finanzausgleichs-Mechanismus** implementiert
- Innerstaatlich verankerter **Stabilitätspakt** sowie **Ausgaben- & Schuldenbremse**

## Emittenten-Ratingbewertung – Österreich

Rating-Agentur/Jahr	2024
Moody's	Aa1 (stabil)
Standard & Poor's	AA+ (positiv)

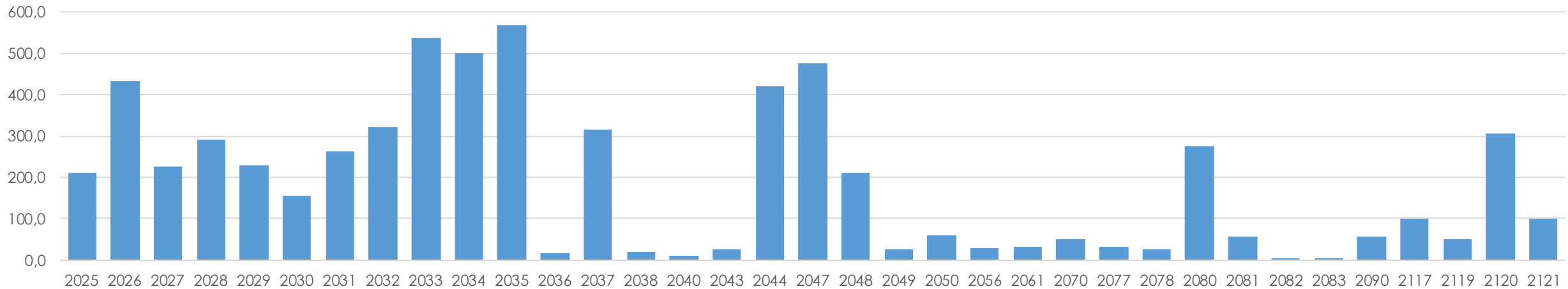
**STANDARD  
& POOR'S**

**MOODY'S**



**OeBFA**  
Austrian Treasury

Land Niederösterreich - Fälligkeitsstruktur\* (Nominale in Mio. EUR)



- Seit 2006 als **regelmäßiger Emittent am internationalen Kapitalmarkt** präsent - Emissionspause in 2022
- **Über 40 Anleihe-Emissionen in den letzten 10 Jahren** – davon über 2,5 Mrd. Volumen in EUR
- Ausstehendes Emissionsvolumen: EUR 3,1 Mrd. (44 Emissionen)
- Stetige Nachfrage - **hohe Granularität der Investorenschaft** (siehe Benchmark-Reports der Folgeseiten)
- **Investorenfokus:**
  - **Branchen:** Banken, Asset-/Fonds-Gesellschaften, Versicherungen/Versorgungseinrichtungen
  - **Regionen:** deutschsprachiger Raum, zusehends auch Nachfrage aus Nordeuropa, Italien, Frankreich und BeNeLux





## Deal Review

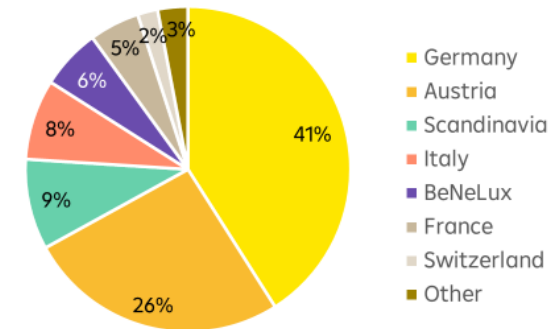
Federal State of Lower Austria Inaugural 15 Years EUR 500 Million Bonds due 2035



### Transaction Highlights

- On 6 November 2020, the Federal State of Lower Austria ("the State") successfully launched its **inaugural 15-years EUR 500 million fixed-rated notes**, with RBI acting as Joint Bookrunner
- The mandate was announced a day before as part of a **1.5-day execution process** to attract attention from the investor community
- On the back of strong investor interest, books opened officially at 9.10am CET with the **guidance at MS +16bps area**
- At 9.55 am CET the order book was in excess of EUR 1.2bn (excl. JLM interest) and the guidance was revised to MS +13bps area
- The order book continued to grow, reaching more than EUR 2bn at re-offer by 10.15pm CET, allowing to **price the transaction at MS +11bps**, representing a pick-up of around 25bps vs. the interpolated RAGB
- Final books were above EUR 2.5bn** with more than **90 investors** participating
- The deal benefitted from a well diversified geographic distribution, with German investors absorbing the lion share (41%), followed by investors from Austria (26%), Scandinavia (9%), Italy (8%), Benelux (6%), France (5%) and Switzerland (2%)
- By investor type, they majority was absorbed by banks (46%) and fund managers (36%)
- The deal represents the **first ever Euro public benchmark bond from an Austrian federal state** and is **affirming the breadth and quality of the State's investor franchise**

### Distribution by Geography

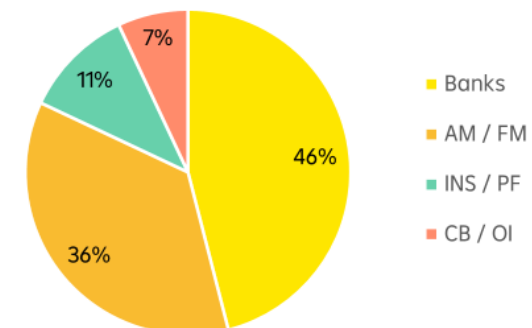


### Terms

<b>Issuer</b>	State of Lower Austria
<b>Size</b>	EUR 500,000,000
<b>Tenor</b>	15 years
<b>Exp. Issue Rating</b>	Aa1 (Moody's)
<b>Issue Type</b>	Senior Unsecured
<b>Governing Law</b>	Austrian
<b>Denomination</b>	EUR 100k
<b>ISIN</b>	AT0000A2KVP9
<b>Listing</b>	Vienna Stock Exchange

<b>Coupon</b>	0.000% p.a.
<b>Reoffer Price / Yield</b>	99.745% / 0.030% p.a.
<b>IPG / Reoffer Spread</b>	MS+16bp area / MS+11bp
<b>Redemption Price</b>	100%
<b>Pricing Date</b>	6 November 2020
<b>Settlement Date</b>	16 November 2020
<b>Maturity Date</b>	16 November 2035
<b>Bookrunner</b>	RBI+4

### Distribution by Investor Type





## Deal Review

Federal State of Lower Austria 3.625% EUR 500mn 10yr Senior Unsecured Bonds due 2033



## Transaction Highlights

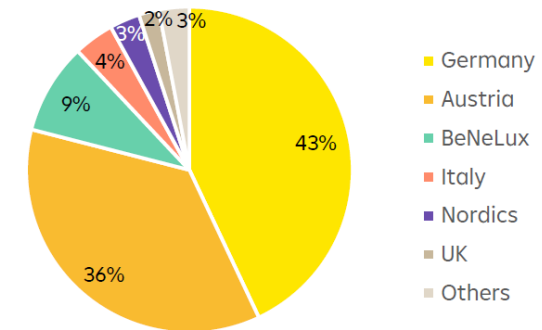
- On 27 September 2023, the **Federal State of Lower Austria successfully launched and priced a 10-year EUR 500mn Senior Unsecured Bond**, with RBI acting as joint bookrunner
- The mandate was announced on Tuesday, one day prior to execution, as part of a 1.5-day execution strategy in order to create adequate attention from the investor community
- Books opened on Wednesday around 09:00 am CET with a **Guidance of MS+40bp area and the size set at EUR 500mn ("no-grow")**. The book quickly gained momentum, exceeding the EUR 600mn mark (excl JLMs) in just about 1.5 hours of execution
- At 11:50 am CET syndicates released an update with revised guidance at MS+38bp (+/- 1bp WPIR) on the back of EUR 1bn of demand
- **Thanks to the size, high quality and the granularity of the orderbook, with 73 allocated accounts, the issuer managed to print the deal at MS+37bps**, 3bps inside the initial guidance. Final books were above EUR 1.2bn (incl. JLM)
- The deal benefitted from a well-diversified geographic distribution, with **German & Austrian investors absorbing the largest share**. The investor-type breakdown shows a predominant bid from banks
- The deal represents the issuer's second appearance in syndicated EUR Benchmark format after their debut in November 2020 and is affirming the Federal State of Lower Austria's high popularity among the investor community

## Terms

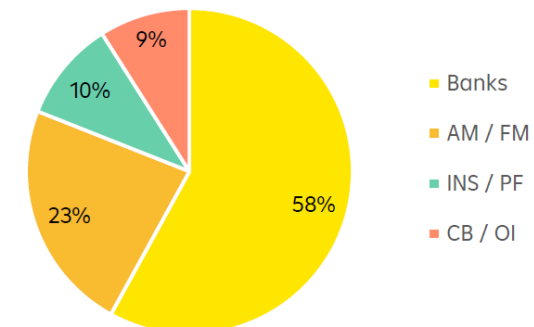
<b>Issuer</b>	State of Lower Austria
<b>Size</b>	EUR 500,000,000
<b>Tenor</b>	10 years
<b>Issue Rating</b>	Aa1 (Moody's)
<b>Issue Type</b>	Senior Unsecured
<b>Governing Law</b>	Austrian
<b>Denomination</b>	EUR 100k
<b>ISIN</b>	AT0000A377E6
<b>Listing</b>	Vienna Stock Exchange

<b>Coupon</b>	3.625% p.a.
<b>Reoffer Price / Yield</b>	99.456% / 3.691% p.a.
<b>Guidance/Reoffer Spread</b>	MS+40bp / MS+37bp
<b>Redemption Price</b>	100%
<b>Pricing Date</b>	27-Sep-23
<b>Settlement Date</b>	04-Oct-23
<b>Maturity Date</b>	04-Oct-33
<b>Bookrunner</b>	RBI+4

## Distribution by Geography



## Distribution by Investor Type



# Disclaimer



Diese Präsentation ist ausschließlich zur Verbreitung an Empfänger bestimmt, bei denen es sich um professionelle Anleger handelt. Sie dient ausschließlich Informations- und Diskussionszwecken.

Diese Präsentation stellt weder ein Angebot noch eine Einladung zur Zeichnung oder zum Erwerb von Wertpapieren dar. Ferner sind die hierin enthaltenen Informationen oder Dokumente nicht als Grundlage für irgendeine vertragliche oder anderweitige Verpflichtung gedacht. In dieser Präsentation enthaltene Aussagen hinsichtlich zurückliegender Trends oder Aktivitäten sollten nicht als eine Zusicherung erachtet werden, dass diese Trends oder Aktivitäten sich auch in Zukunft fortsetzen werden.

Diese Präsentation ist nicht zur Verbreitung oder Nutzung für Personen oder Institutionen in solchen Ländern bzw. Jurisdiktionen bestimmt oder an diese gerichtet, in denen die Verbreitung oder Nutzung dieser Präsentation gegen geltende gesetzliche Bestimmungen oder andere regulatorische Vorschriften verstößt.

Obwohl bei der Zusammenstellung dieses Dokumentes angemessene Sorgfalt angewendet wurde, kann nicht ausgeschlossen werden, dass es unvollständig ist oder Fehler enthält. Mögliche Fehler oder Unvollständigkeiten stellen keinen Grund für eine Haftung dar, weder hinsichtlich mittelbarer noch unmittelbarer Schäden. Für keinerlei Zwecke darf man sich auf die in dieser Präsentation enthaltenen Informationen oder auf deren Vollständigkeit verlassen.

Es gelten ausschließlich die für die jeweiligen Transaktionen bestimmten Dokumente und Prospekte.